

Mounting Instructions
Paigaldusjuhised
Инструкции за монтаж
Instrukcja montażu
Montageanleitung
Инструкция по монтажу
Instructions de montage
Asennus-ja käyttöohjeet
Instruções de montagem
Monteringsveiledning
Montážní návod
Istruzioni di montaggio

Instrucciones de montaje
Щодо монтування
Montaj Talimatları
Οδηγίες Εγκατάστασης
Instrucţiuni de montare
Monteringsanvisning
Montage instructies
Monteringsvejledning
Istruzzjonijiet ta ' muntagġ
Szerelési utasítás
Montāžas instrukcijas
Montavimo instrukcijos



Caution: Installation by electricians only

Ettevaatust: paigaldus elektrikud ainult

Внимание: инсталиране от електротехницисамо

Uwaga: Instalacja tylko przez wykwalifikowany personel

Vorsicht: Installation nur durch den Elektriker

Предупреждение: монтаж должен выполняться только квалифицированным электротехническим персоналом

ATTENTION : l'Installation par du personnel qualifié seulement

Varoitus: asennus sallittu vain sähköalan ammattilaiselle

Atenção: instalação pelos eletricistas somente

Advarsel: monteres kun av elektrikere

Varování: Montáž pouze osobou s elektrotech. kvalifikací

Attenzione: installazione solo da parte di personale addestrato

PRECAUCIÓN: instalación por electricistas sólo

Увага: монтаж електрики тільки

Dikkat : Kurulum sadece elektrikçiler tarafınca yapılmalıdır.

Προσοχή: εγκατάσταση να γίνεται από ηλεκτρολόγους μόνο

ATENȚIONARE: instalarea de electricieni numai

Varning: Monteras av behörig elektriker

Let op: installatie door elektriciens alleen

Advarsel: monteres kun af elektrikere

Attenzjoni: installazzjoni mill-elettriciști biss

Figyelmeztetés: a telepítés a villanyszerelő csak

Piesardzigi: iekārtas, elektrīkiem, tikai

Įspėjimas: montavimą privalo atlikti elektrikai

V9

Under-voltage Release

Alapinge väljalase

Освобождение от напряжения

Uwolnienie podnapięciowe

Unterspannungsauslöser

Расцепитель минимального напряжения

Déclencheur à minimum de tension

Alijännityksen vapautuminen

Liberação por subtensão

Underspenningsutløser

Podpěťová spoušť

Sganciatore di minima tensione

Bobina de mínima tensión

Розчеплювач мінімальної напруги

Düşük gerilim açma

Απελευθέρωση υπό τάση

Eliberare sub tensiune

Underspänning frigör

Afname onder spanning

Underspænding Frigivelse

Rilaxx taht il-vultağg

Kisfeszültségű kioldás

Zemsprieguma atbrīvošana

Žemos įtampos atleidimas



1

Installation
Paigaldamine
Инсталиране
Instalacja
Installation
Установка

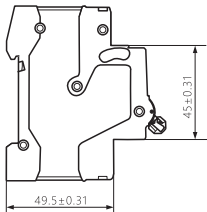
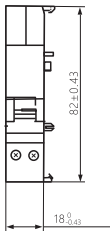
Installation
Asennus
Instalação
Installasjon
Instalace
Installazione

Instalación
Установка
Kurulum
Εγκατάσταση
Instalare
Installera

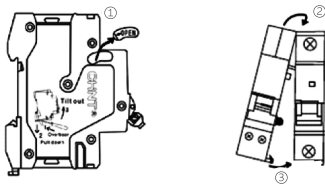
Installeren
Installation
Installazzjoni
Telepítés
Instalēt
İdiegti

1

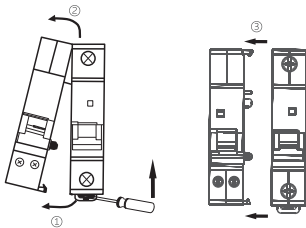
(mm)

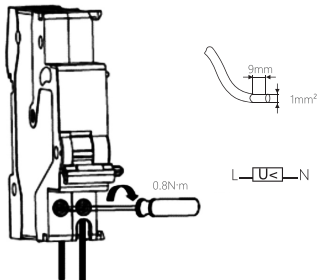


2



3





Zhejiang Chint Electric Co., Ltd.

V9

Add: No.1, CHINT Road, CHINT Industrial Zone, North Baixiang,
Yueqing, Zhejiang 325603, P.R.China

E-mail: global-sales@chint.com

Website: <http://en.chint.com>

