

Mounting Instructions  
Paigaldusjuhised  
Инструкции за монтаж  
Instrukcja montażu  
Montageanleitung  
Инструкция по монтажу  
Instructions de montage  
Asennus-ja käyttöohjeet  
Instruções de montagem  
Monteringsveiledning  
Montážní návod  
Istruzioni di montaggio

Instrucciones de montaje  
Щодо монтування  
Montaj Talimatları  
Οδηγίες Εγκατάστασης  
Instrucțiuni de montare  
Monteringsanvisning  
Montage instructies  
Monteringsvejledning  
Istruzzjonijiet ta ' muntagġ  
Szerelési utasítás  
Montāžas instrukcijas  
Montavimo instrukcijos



**Caution:** Installation by electricians only

**Ettevaatust:** paigaldus elektrikud ainult

**Внимание:** инсталиране от електротехницисамо

**Uwaga:** Instalacja tylko przez wykwalifikowany personel

**Vorsicht:** Installation nur durch den Elektriker

**Предупреждение:** монтаж должен выполняться только квалифицированным электротехническим персоналом

**ATTENTION :** l'Installation par du personnel qualifié seulement

**Varoitus:** asennus sallittu vain sähköalan ammattilaiselle

**Atenção:** instalação pelos eletricistas somente

**Advarsel:** monteres kun av elektrikere

**Varování:** Montáž pouze osobou s elektrotech. kvalifikací

**Attenzione:** installazione solo da parte di personale addestrato

**PRECAUCIÓN:** instalación por electricistas sólo

**Увага:** монтаж електрики тільки

**Dikkat :** Kurulum sadece elektrikçiler tarafınca yapılmalıdır.

**Προσοχή:** εγκατάσταση να γίνεται από ηλεκτρολόγους μόνο

**ATENȚIONARE:** instalarea de electricieni numai

**Varning:** Monteras av behörig elektriker

**Let op:** installatie door electriciens alleen

**Advarsel:** monteres kun af elektrikere

**Attenzjoni:** installazzjoni mill-elettriciisti biss

**Figyelmeztetés:** a telepítés a villanyszerelő csak

**Piesardzigi:** iekārtas, elektriķiem, tikai

**Įspėjimas:** montavimą privalo atlikti elektrikai

# V9

Under-voltage Release

Alapinge väljalase

Освобождение от напряжения

Uwolnienie podnapięciowe

Unterspannungsauslöser

Расцепитель минимального напряжения

Déclencheur à minimum de tension

Alijännityksen vapautuminen

Liberacão por subtensão

Underspenningsutløser

Podpěťová spoušť

Sganciatore di minima tensione

Bobina de mínima tensión

Розчеплювач мінімальної напруги

Düşük gerilim açma

Απελευθέρωση υπό τάση

Eliberare sub tensiune

Underspänning frigör

Afname onder spanning

Underspænding Frigivelse

Rilaxx taht il-vultağg

Kisfeszültségű kioldás

Zemsprieguma atbrīvošana

Žemos įtampos atleidimas



# 1

Installation  
Paigaldamine  
Инсталиране  
Instalacja  
Installation  
Установка

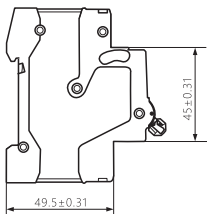
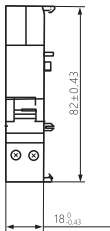
Installation  
Asennus  
Instalação  
Installasjon  
Instalace  
Installazione

Instalación  
Установка  
Kurulum  
Εγκατάσταση  
Instalare  
Installera

Installeren  
Installation  
Installazzjoni  
Telepítés  
Instalēt  
İdiegti

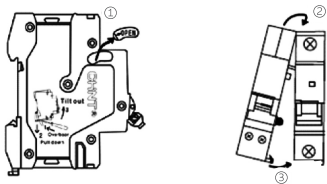
1

( mm )



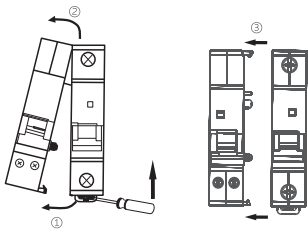
---

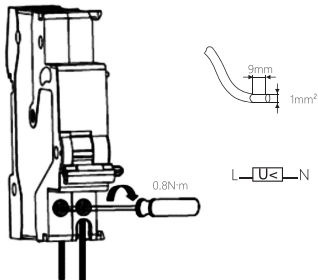
2



---

3





**Zhejiang Chint Electrical Co., Ltd.**

**V9**

Add: No.1, CHINT Road, CHINT Industrial Zone, North Baixiang,  
Yueqing, Zhejiang 325603, P.R.China

E-mail: [global-sales@chint.com](mailto:global-sales@chint.com)

Website: <http://en.chint.com>

